



RENAULT
Passion for life

Noul Renault CLIO









CLIO



Si mai irezistibil

Prin liniile sale senzuale, Noul Renault Clio este mai atrăgător ca niciodată. Cu un nou calandru și o parte frontală evidențiată de semnătura luminoasă unică, Clio te fascinează. Nicio altă mașină din segmentul său nu-și exprimă personalitatea atât de puternic. Configurează-ți noul Clio în funcție de preferințele tale, printr-o multitudine de elemente de personalizare: stripping pentru acoperiș, carcase pentru oglinzile retrovizoare, ornamente exterioare. Cu Noul Renault Clio, fiecare zi devine mai intensă.



Atracție continuă

Seducător, misterios, Noul Renault Clio se face remarcat prin stilul său modern. Poți recunoaște dintr-o privire semnătura sa luminoasă, în forma literei C, cu tehnologia LED Pure Vision. Din profil, jantele Optemic negre, diamantate, de 17", îi evidențiază silueta dinamică. La Clio, fiecare detaliu contează.









Simțul detaliului

Tapițeria rafinată, volanul îmbrăcat în piele și finisajele impecabile definesc ambianța interioară. Noul Renault Clio permite o gamă variată de personalizări; în funcție de preferințele tale, poți alege tipul de tapițerie, aspectul tabloului de bord, contururile aeratoarelor și ale schimbătorului de viteze. Creează-ți universul interior care să te reprezinte!










Versiunea GT Line. Eleganță și sportivitate

Cu versiunea GT Line, designul noului Renault Clio devine și mai dinamic. Această versiune se diferențiază prin elemente sportive specifice: jante din aliaj GT Line, scuturi sport față și spate, ornamente Dark Metal, difuzoare spate, spoiler Renault Sport și semnătura GT Line. O evoluție de stil surprinzătoare. La interior, designul accentuează aspectul sportiv și eleganța, conform standardelor Renault Sport: ornamente interioare specifice GT Line de culoare bleu, pedaliere sport din aluminiu, scaune și volan specifice. Sportivitate și stil la un loc.



Noul Renault Clio își prezintă atuurile

Noul Clio nu este doar seducător. Atuurile lui - tehnologia și confortul la bord - îți transformă călătoriile în experiențe senzoriale. Descoperă conectivitatea și caracterul intuitiv al sistemului R-LINK Evolution și trăiește o experiență sonoră unică prin tehnologia Bose®. Bucură-te de sistemele de asistență la condus, precum Easy Park Assist, și motorizările eficiente și performante.



Călătorii plăcute. Mai multă conectivitate.

Noul Renault Clio îți propune trei sisteme multimedia complete, adaptate preferințelor tale.

Cu sistemul R-LINK Evolution și ecranul tactil și capacitiv de 7", rămâi conectat la viața ta de zi cu zi. Explorează foarte simplu funcționalități variate: sistemul de navigație TomTom®, programele de asistență la condus sau accesul la playlist-urile preferate. Ecran tactil, comenzi pe volan sau prin R-LINK Voice – tu vei alege modul de a dicta o adresă, de a apela un contact din agendă sau de a porni una dintre multele aplicații disponibile în R-LINK Store.

Sistemul Media Nav Evolution oferă o alternativă funcțională și intuitivă. Ecranul tactil permite accesul la funcționalități utile și practice: navigație, radio, muzică în streaming audio și hands-free prin tehnologia Bluetooth®.

Sistemul R&Go îți permite utilizarea ecranului smartphone-ului, pentru a putea beneficia de mai multe funcții multimedia. Conectează mobilul la radioul mașinii și ai acces la: navigație, multimedia, parametrii vehiculului sau folosirea telefonului în deplină siguranță



Menu principal



Navigation



Multimédia



Téléphone



Véhicule



Services



Système

Activer Mes services



A/C

OFF

START
STOP



Sistemul audio BOSE[®], sunetul pur.

Pregătește-te pentru o experiență sonoră intensă, cea pe care o vei descoperi cu ajutorul sistemului Bose[®]. Datorită celor 6 boxe performante și a unui subwoofer distribuite în întregul interior, muzica nu doar te însoțește, ci te transpune în inima unui concert live. Această aventură sonoră care îmbină sunete înalte rafinate și tonuri grave profunde îți va trezi simțurile.

De reținut, Bose[®] Sound System implică o dispunere specifică a portbagajului, cu un planșeu fals, care să permită separarea unității Bose de spațiul de stocare.



Manevrabilitate ușoară

Inovațiile Renault îți fac călătoriile tot mai plăcute. Cu tehnologiile de asistență la condus propuse de Noul Renault Clio, condusul devine mai ușor. Bucură-te de un plus de siguranță și de confort sport.



Easy Park Assist

Parcarea este mai simplă ca niciodată cu Easy Park Assist. Sistemul definește traiectoria în funcție de spațiul disponibil și de configurația sa (pentru parcare paralelă, în spic sau perpendiculară). Lasă volanul în grija sistemului și vei parca cu ușurință.



Senzori față/spate/laterali

Sistemul Easy Park Assist are 12 senzori amplasați în față, în spate și în lateral, care permit detectarea unui spațiu de dimensiuni adecvate pentru a-ți parca mașina.



Cameră video pentru marșarier și senzori de parcare față

Din moment ce treci schimbătorul de viteze în marșarier, camera video transmite prin ecranul multifuncțional o imagine mărită a spațiului din spatele mașinii tale. Pe ecran ești ghidat de indicatoare care fac manevra mai simplă și mai sigură. Alături de camera pentru marșarier sunt folosiți și senzorii de parcare spate pentru manevre și mai precise.



Asistență la pornirea din pantă

La pornirea din pantă, presiunea de frânare este menținută automat pe durata a două secunde, pentru ca șoferul să aibă timp să redemareze.



Carlab

Chromo zone Culorile Clio

Atelier de creație Ambianța interioară

Drum bun Motorizări și dimensiuni

Personalizare Toate combinațiile posibile

Accesorii Echipamente cu stil

Echipamente & opțiuni Lista completă

Chromo zone



Blanc Glacier (CO)



Rouge Flamme (CM)



Gris Platine (CM)



Bleu Iron * (CM)



Noir Etoilé (CM)



Rouge Intense (CM)



Gris Titanium (CM)



Ivoire (COS)



Blanc Nacré (CM)

CM : couleur métallisée
CO : couleur opacă
COS: culoare opacă specială
*culoare specifică GT Line



Atelier creativ

LIFE



Jante 15" Lagoon



Tapițerie textilă de culoare gri/neagră

Echipamente

- ABS cu repartiție electronică de frânare și asistență la frânarea de urgență (AFU)
- Sistem de asistență la pornirea din pantă (HSA)
- Airbag-uri frontale și laterale cap/torace pentru șofer și pasager față
- Banchetă spate rabatabilă 1/3-2/3 cu 2 tetiere cu reglare în înălțime
- Card de demaraj și de deschidere/închidere a portierelor
- Sistem de stabilitate electronică a autovehiculului (ESP)
- Computer de bord
- Radio Connect R&Go
- Aer condiționat cu reglare manuală
- Regulator-limitator de viteză

- Oglinzi retrovizoare exterioare electrice și degivrante, rabatabile manual
- Scaun șofer cu reglare în înălțime
- Sistem de prindere Isofix pentru locurile laterale spate
- Sistem de monitorizare a presiunii din pneuri
- Volan cu reglare în înălțime și în adâncime
- Roată de rezervă

Design exterior

- Carcase pentru oglinzile retrovizoare în ton cu caroseria
- Jante din oțel de 15" cu capace Lagoon
- Faruri de zi LED

Design interior

- Planșă de bord de culoare neagră
- Tapițerie textilă de culoare gri/neagră

OPȚIUNI

- Vopsea metalizată
- Proiectoare de ceață
- Suport „craddle” pentru telefon R&Go

ZEN (LIFE +)



Jante 16" Attractive



Tapițerie textilă de culoare gri/neagră

Echipamente

- 3 tetiere cu reglare în înălțime
- Sistem multimedia de navigație Media Nav Evolution (harta României, radio MP3, Bluetooth®, porturi USB /jack), comenzi pe volan

Design exterior

- Jante Flex Wheel 16" Attractive
- Proiectoare de ceață

Design interior

- Tapițerie textilă de culoare gri/neagră
- Volanul și mânerul pentru levierul de viteză din piele*

OPȚIUNI

- Harta Europei de Est
- Pachet „Confort” (senzori de parcare spate și cotieră centrală față)
- Pachet „Confort Plus”** (aer condiționat cu reglare automată, senzori de ploaie și de lumină, geamuri electrice față-spate cu impuls pentru șofer, oglinzi rabatabile electric și card de acces și demaraj cu funcția „mâini libere”)
- Faruri Full LED Pure Vision**, proiectoare de ceață LED cu funcție cornering, senzori de ploaie și de lumină
- Pachet Jante de aliaj 16" Pulsized diamantate **, negre sau gri, geamuri spate cu tentă închisă
- Vopsea metalizată

*Piele de origine bovină.


** Indisponibil pe motorizarea 1,2 16V 75CP.

Atelier creativ

INTENS (ZEN +)



Jante 16" Pulsized



Tapițerie mixtă velur/piele ecologică

Echipamente

- Senzori de parcare spate
- Senzori de ploaie și de lumină
- Card Renault cu funcția „mâini libere” (acces, demaraj, închidere de la distanță)
- Aer condiționat cu reglare automată
- Oglinzi retrovizoare electrice, rabatabile electric și automat
- 4 geamuri electrice, cu impuls pentru șofer
- Mod de condus ECO (excepție motorizare 1.2 16V 75 CP)
- Harta Europei de Est

Design exterior

- Faruri spate cu semnătură LED
- Jante de aliaj 16" Pulsized diamantate negre
- Ornamente cromate pentru praguri, calandru și contur hayon
- Faruri Full LED Pure Vision
- Proiectoare de ceață LED, cu funcție cornering

Design interior

- Tapițerie mixtă velur/piele ecologică de culoare neagră

OPȚIUNI

- Jante de aliaj 16" Pulsized diamantate de culoare gri
- Pachet Jante de aliaj 17" Optemic diamantate de culoare neagră sau gri, geamuri spate cu tentă închisă
- Scaune față încălzite
- Pack „City” (senzori de parcare față - spate și cameră pentru marșarier, oglindă retrovizoare interioară electrocrom și pachet iluminare interioară)
- Pachet „Easy Park Assist” (sistem de asistență la parcare “Mâini libere” cu senzori de parcare față/spate și laterali, cameră pentru marșarier, oglindă retrovizoare interioară electrocrom și pachet iluminare interioară)
- Sistem multimedia R-LINK Evolution

- Pachet R-LINK Bose® Sound System (sistem multimedia R-LINK Evolution, sistem audio Bose®)
- Vopsea metalizată

Personalizare exterioară

- Decoruri exterioare de culoare roșie sau ivoire
- Stripping pentru acoperis și carcase oglinzi retrovizoare Noir Degradée, Ivoire, Gris Platine, Noir Etoilé
- Stripping pentru acoperis și carcase oglinzi retrovizoare Rouge Flamme
- Acoperiș panoramic din sticlă

Personalizare interioară

- Tapițerie mixtă velur/piele ecologică de culoare roșie sau gri
- Pachet personalizare interioară roșu/ivoire/gri
- Planșă de bord de culoare roșu/ gri

GT LINE (INTENS +)



Jante de aliaj 16" specifice GT Line



Tapițerie textilă specifică GT Line

Design sportiv, specific GT Line:

- Personalizare "Dark Metal": obturatoare proiectoare de ceață, carcase oglinzi retrovizoare și ornamente laterale

Design exterior

- Jante de aliaj 16" specifice GT Line, design "Dark Metal"
- Ornament contur geamuri de culoare neagră
- Spoiler față sport, praguri specifice RS, ornament de eșapament cromat

Design interior

- Tapițerie specifică "GT Line", fără cotieră centrală față
- Volan îmbrăcat în piele cu semnătură "GT Line", pedaliier sport din aluminiu și ambianță interioară cu contururi albastre
- Badge specific "GT Line"

OPȚIUNI

- Pachet Jante de aliaj de 17" "Dark Metal" și geamuri spate cu tentă închisă
- Scaune față încălzite
- Pack „City” (senzori de parcare față - spate și cameră pentru marșarier, oglindă retrovizoare interioară electrocrom și pachet iluminare interioară)
- Pachet "Easy Park Assist" (sistem de asistență la parcare "Mâini libere" cu senzori de parcare față/spate și laterali, cameră pentru marșarier, oglindă retrovizoare interioară electrocrom și pachet iluminare interioară)
- Sistem multimedia R-LINK Evolution


- Pachet R-LINK Bose® Sound System (sistem multimedia R-LINK Evolution, sistem audio Bose®)
- Vopsea metalizată

Personalizare

Interioară




Ambianță de culoare roșie



Velur/piele ecologică roșie



Ambianță de culoare gri



Velur/ piele ecologică gri



Ornamente interioare de culoare roșie



Ornamente interioare de culoare gri

Personalizare

Exterioară

- 1** Ornamente exterioare:
Ornamente pentru calandru, protecții laterale
uși și contur hayon.



Crom



Ivoire




Roșu

Stripping pentru acoperiș



Ivoire



Gri



Negru



Roșu



Stripping pentru acoperiș cu efect "Negru în dégradé"

Capace de roți



Lagoon 15"



Attractive 16"

Jante



Pulsize 16"
negre diamantate



Pulsize 16"
gri diamantate



GT Line 16"



Optemic 17"
negre diamantate



Optemic 17"
gri diamantate



GT Line 17"

Versiunea GT Line

Exterior



- 1 Protecții inferioare uși în culoarea caroseriei
- 2 Bară protecție spate, ornament de echipament cromat, spoiler și eleron Renault Sport
- 3 Animație Dark Metal (obturatoare proiectoare de ceață, carcase oglinzi retrovizoare, ornamente praguri)

Interior



- 1 Volan GT Line îmbrăcat în piele* în relief perforată cu cusătură albastră
- 2 Elemente de decor interior GT Line albastre
- 3 Scaune Sport și tapițerie specifică GT Line
- 4 Pedalier sport din aluminiu


*Piele de origine bovină

Accesorii esențiale

Exterior



1.



2.

3.



4.



5.



1. Personalizare pentru jantele Pulsize 16". Oferă un look în mod clar diferit pentru jantele tale, cu ajutorul acestor autocolante de personalizare. Ingenioase, acestea se lipesc pur și simplu pe jantă pentru a-i personaliza aspectul conform preferințelor. Disponibile pe jantele Pulsize 16". Autocolantele sunt disponibile în mai multe teme: roșu aprins, efect de umbră.

2. Antenă rechin. Oferă un plus de eleganță și de sportivitate mașinii tale cu antena rechin, perfect integrată în design-ul noului Clio.

3. Afirmă-ți personalitatea cu capacele de roată Quartz 15".

4. Praguri de portieră luminate. Protejează cu stil partea de jos a portierei Renault Clio.

5. Carcasă de card mâini-libere Renault. Oferă un aspect unic cardului hands-free și trăiește experiența noului Clio până la capăt!

Accesorii esențiale

Transport



1.



2.



3.



4.



5.

1. Port-schi pe barele de acoperiș. Foarte ușor de utilizat, permite transportul în siguranță al tuturor tipurilor de schiuri sau plăci de surf pe acoperișul mașinii. Disponibil pentru 4 și 6 perechi de schiuri.

2. Atelaj demontabil fără ustensile. Permite tractarea sau atașarea în siguranță pentru remorci, bărci, rulote, materiale profesionale, port-bicicletă... Garantează compatibilitatea perfectă cu Clio și exclude orice fel de risc de deformare a caroseriei. Demontabil rapid și fără ustensile, devine invizibil după desfacerea rotulei.

3. Port-bicicletă Coach pe atelaj. Fie că pornești la drum singur sau însoțit, îți poți duce bicicletele peste tot, rapid, simplu și sigur! Fixat rapid pe atelaj, fără nicio reglare, este modul cel mai practic pentru transportul a până la patru biciclete. Pliabil și basculabil, permite accesul la portbagaj, chiar și cu bicicletele instalate.

4. Bare de acoperiș. Permit transportul unui suport de biciclete, al unui port-schi sau al unui portbagaj, măbind capacitatea de transport. Respectă exigențele stricte ale normelor de siguranță și rezistență Renault. Vândute în perechi, cu antifurt.

5. Portbagaj acoperiș. Designul său aerodinamic și foarte plăcut se potrivește perfect cu liniile Clio, crescând rapid volumul de încărcare. Practic și robust, devine esențial pentru o călătorie fără compromisuri! Culoare: negru briliant. Disponibil în variante de 380 sau 480 de litri.

Interior



1. Protecție EasyFlex modulabilă pentru portbagaj. Indispensabilă pentru protejarea portbagajului, se pliază și depliază simplu și se adaptează perfect poziției scaunelor din spate, acoperind întreaga suprafață a portbagajului.

2. Covorașe reversibile pentru portbagaj. Realizate pe măsură, garantează o protecție de durată a portbagajului.

Reversibile, din material textil-cauciucat, se adaptează tuturor obiectelor transportate. Ușor de întreținut.

3. Covorașe de podea din material textil Premium. Realizate pe măsură, garantează o protecție totală a podelei interiorului. Ușor de întreținut, fixarea lor este simplă cu ajutorul a două coliere de prindere.

4. Cotieră pentru scaunul șoferului. Îți aduce un plus de confort pe durata călătoriei și îți oferă un spațiu suplimentar de stocare. Practic, îți permite stocarea de obiecte personale mici.

5. Suport magnetic detașabil pentru smartphone, pe ventilator. Profită din plin și în siguranță de smartphone-ul tău atunci când conduci. Mic și discret, suportul se integrează în designul mașinii tale. Sistemul magnetic permite fixarea smartphone-ului cu un simplu gest pe aeratoarele vehiculului tău. Amovibil, poate fi deplasat cu ușurință dintr-o mașină în alta.

6. Suport tabletă. Se fixează cu ușurință pe tetieră și permite pasagerilor din spate să vizioneze comod conținutul video de pe tabletă. Compatibil cu toate tipurile de tablete de la 7 la 10”.

Drum bun !

MOTOR - CUTIE	1,2 16v 75 BVM5	TCe 90 BVM5	ENERGY TCe 90 BVM5	ENERGY TCe 120 BVM6	ENERGY TCe 120 EDC
Carburant			Benzină fără plumb E10		
Cod - indice	D4F 740	H4Bt Eco PRF 408	H4Bt 408	H5Ft 412	H5Ft 412
Normă de poluare	Euro6b	EURO6b	EURO6b	EURO6b	EURO6b
Tip motor	Injecție multipunct secvențială	Turbo / Injecție multipunct secvențială	Turbo / Injecție multipunct secvențială	Turbo /Injecție directă secvențială	
Cilindree (cm ³)	1149	898	898	1197	1197
Număr de cilindri / supape	4 / 16	3 / 12	3 / 12	4 / 16	4 / 16
Putere maximă kW CEE (CP)	54 (75)	66 (90)	66 (90)	87 (120)	87 (120)
Regim de putere maximă (rotații/min)	5500	5000	5000	5500	5500
Cuplu maxim Nm CEE (m.kg)	107	140	140	205	205
Regim de cuplu maxim (rotații/min)	4250	2500	2500	2000	2000
Filtru de particule	-	-	-	-	-
Stop & start și recuperarea energiei la frânare	nu	nu	da	da	da
CUTIE DE VITEZE					
Tip cutie de viteze		Manuala - 5 viteze		Manuala - 6 viteze	EDC - 6 viteze
DIRECȚIE					
Direcție			Electrică asistată variabil		
Diametru de braț între trotuare / între ziduri (m)			10,6 / 11		
Rotatii ale volanului (de la un capăt la altul)			2,71 rotații		
PNEURI					
Pneuri de referință	15": 185/65 R15 88T	15": 185/65 R15 88T	16": 195/55 R16 87H 17": 205/45 R17 88V	16": 195/55 R16 87H 17": 205/45 R17 88V	
FRĂNE					
A.B.S.			Serie		
Repartiție electronică de frânare			Serie		
Asistență la frânarea de urgență AFU			Serie		
HSA (sistem de asistență la pornirea din pantă)			Serie		
Fată : discuri ventilate (DV) diametru (mm) / grosime (mm)			258 / 22		
Sparte : tamburi (T) (inci) sau discuri pline (DP)			Tamburi		
PERFORMANTE					
Coeeficient aerodinamic SCx	0.744	0.744	0.670	0.670	0.670
Viteza maximă (km/h)	167	182	182	182	192
0- 100 km/h (s)	14"50	12"9	12"2	9"	9"2
distanța de oprire la 400 m (s)	19"50	18"6	18"5	16"2	16"5
distanța de oprire la 1 000 m (s)	36"1	34"1	33"6	30"5	30"6
CONSUM ȘI EMISII**					
CO2 (g/km)	127	114	105	118	120
Ciclu urban (l/100km)	7.2	6.3	5.7	6.8	6.8
Ciclu extra-urban (l/100km)	4.7	4.3	4.1	4.5	4.5
Ciclu mixt (l/100km)	5.5	5	4.7	5.3	5.4
CAPACITATE					
Rezervor carburant (l)			45		
MASE (KG)					
Masa proprie rulantă (fără opțiuni) (M.V.O.D.M.)	1059	1082	1082	1090	1090
Masa maximă autorizată (M.M.A.C.)	1564	1621	1621	1659	1686
Masa totală rulantă autorizată (M.T.R.)	2464	2521	2521	2559	2586
Sarcina utilă (SU)**	505	539	539	541	541
Masa maximă remorcabilă cu dispozitiv de frânare (în limita M.T.R.)	1200	1200	1200	1200	1200
Masa maximă remorcabilă fără frânare	565	575	575	580	580

**Valori supuse procesului local de omologare și care pot suferi modificări

MOTOR - CUTIE	dCi 75 BVM5	ENERGY dCi 90 BVM5	ENERGY dCi 90 EDC	ENERGY dCi 110 BVM6
Carburant			Motorină	
Cod - indice	K9K 628	K9K 628	K9K 629	K9K 646
Norma de poluare			EURO6b	
Tip motor			Turbo / Injecție directă / Common rail	
Cilindree (cm ³)			1461	
Număr de cilindri / supape	4 / 8	4 / 8	4 / 8	4 / 8
Putere maximă kW CEE (CP)	55 (75)	66 (90)	66 (90)	81 (110)
Regim de putere maximă (rotații/min)			4000	
Cuplu maxim Nm CEE (m.kg)	200	220	220	220
Regim de cuplu maxim (rotații/min)			1750	
Filtru de particule			da	
Stop & start și recuperarea energiei la frânare			da	
CUTIE DE VITEZE				
Tip cutie de viteze	Manuală - 5 viteze		EDC - 6 viteze	Manuală - 6 viteze
DIRECȚIE				
Directie			Electrică asistată variabil	
Diametru de bracaj între trotuare / între ziduri (m)			10,6 / 11	
rotații ale volanului (de la un capăt la altul)			2,71 rotații	
PNEURI				
Pneuri de referință	15": 185/65 R15 88T 16": 195/55 R16 87H		16": 195/55 R16 87H 17": 205/45 R17 88V	16": 195/55 R16 87H 17": 205/45 R17 88V
FRĂNE				
A.B.S.			Serie	
Repartitie electronică de frânare			Serie	
Asistență la frânarea de urgență AFU			Serie	
HSA (sistem de asistență la pornirea din pantă)			Serie	
Fată : discuri ventilate (DV) diametru (mm) / grosime (mm)			258 / 22	
Spate : tamburi (T) (inci) sau discuri pline (DP)		Tamburi	Tamburi	Tamburi
PERFORMANȚE				
Coefficient aerodinamic SCx	0,67	0,670	0,670	0,670
Viteza maximă (km/h)	168	181	176	194
0 - 100 km/h (s)	14"30	12"00	12"90	11"19
distanța de oprire la 400 m. (s)	19"10	18"30	18"7	17"5
distanța de oprire la 1 000 m. (s)	35"80	33"60	34"5	32"77
CONSUM ȘI EMISII**				
CO2 (g/km)	85	85	92	90**
Ciclu urban (l/100km)	3,5	3,5	3,9	3,8 **
Ciclu extra-urban (l/100km)	3,1	3,1	3,3	3,3**
Ciclu mixt (l/100km)	3,3	3,3	3,5	3,5 **
CAPACITATE				
Rezervor carburant (l)			45	
MASE (KG)				
Masa proprie rulantă (fără opțiuni) (M.V.O.D.M.)	1090	1090	1205	1204
Masa maximă autorizată (M.M.A.C.)	1695	1695	1728	1706
Masa totală rulantă autorizată (M.T.R.)	2595	2595	2628	2606
Sarcina utilă (SU) **	545	545	515	502
Masa maximă remorcabilă cu dispozitiv de frânare (în limita M.T.R.)	1200	1200	1200	1200
Masa maximă remorcabilă fără frânare	580	580	640	635

**Valori supuse procesului local de omologare și care pot suferi modificări

Echipamente în serie și opționale

	LIFE	ZEN	INTENS	GT LINE
SIGURANȚA				
ABS cu asistență la frânarea de urgență (AFU)	●	●	●	●
Regulator – limitator de viteză	●	●	●	●
Asistență la pornirea din pantă (HSA)	●	●	●	●
Sistem de control al traiectoriei (ESP) și sistem anti-derapare (ASR)	●	●	●	●
Alertă pentru cuplarea centurii de siguranță	●	●	●	●
Airbaguri frontale și laterale pentru șofer și pasager, deconectabile	●	●	●	●
Sistem ISOFIX pentru scaunele laterale spate	●	●	●	●
Roată de rezervă	●	●	●	●
Blocare automată a ușilor, în rulare	●	●	●	●
Sistem indirect de monitorizare a presiunii în pneuri	●	●	●	●
POST CONDUCERE				
Direcție asistată electronic	●	●	●	●
Senzori de parcare spate	-	○	●	●
Senzori de parcare față	-	-	○	○
Cameră video pentru marșarier	-	-	○	○
Easy Park Assist cu radare față, laterale și cameră pentru marșarier	-	-	○	○
Mod de conducere ECO cu buton de activare (cu excepția motorizării 1,2 16V 75 cp)	-	○	●	●
Computer de bord (consum instantaneu, viteză și consum mediu, combustibil consumat, autonomie combustibil, distanță parcursă)	●	●	●	●
Pachet Confort (cotieră centrală și senzori de parcare spate, fără cotieră pentru versiunea GT Line)	-	○	●	●
Pachet City (senzori de parcare față-spate, cameră video pentru marșarier, oglindă retrovizoare interioară electrocrom și pachet iluminare interioară)	-	-	○	○
CONFORT				
Cotieră centrală față	-	○	●	-
Climatizare manuală	●	●	-	-
Climatizare automată cu filtru combinat polen / carbon activ	-	○	-	●
Card Renault cu telecomandă	●	●	-	-
Card Renault mâini-libere (acces, demaraj, blocare de la distanță)	-	○	●	●
Pornire automată a farurilor și a ștergătoarelor de parbriz	-	○	●	●
Ștergătoare față cu cadență (ritm) / ștergătoare spate cu angrenare marșarier	●	●	●	●
Retrovizoare exterioare electrice și degivrante	●	●	●	●
Retrovizoare rabatabile electric și automat cu semnalizare și indicator cu LEDuri	-	○	●	●
Geamuri față electrice	●	●	●	●
Geamuri electrice față și spate, cu impuls pentru șofer	-	○	●	●
Pachet Faruri FULL LED Pure Vision, proiectoare de ceață LED cu funcție de cornering, pornire automată a farurilor și a ștergătoarelor	-	○	●	●
Pachet Confort Plus (climatizare automată, senzor de ploaie și lumină, funcție ECO MODE, geamuri electrice față și spate, cu impuls pentru șofer, oglinzi rabatabile electric și card de acces și demaraj cu funcția "mâini libere")	-	○	●	●
Scaune față încălzite și reglabile pe înălțime	-	-	○	○
MULTIMEDIA				
Accesoriu craddle pentru smartphone	○	-	-	-
Radio Connect R&Go (cu comandă satelit la volan, 2 prize USB, Bluetooth®.)	●	-	-	-
Sistem audio Bose®	-	-	○	○
Media Nav Evolution (sistem multimedia Media Nav cu navigație, cartografia României)	-	●	●	●
R-LINK Evolution (sistem multimedia conectat Renault R-LINK cu ecran tactil 7" capacitiv, recunoaștere vocală, navigație TomTom®, cartografie Europa, Bluetooth®, prize USB și Jack, sunet 3D Sound prin Arkamys®)	-	-	○	○
Sistem audio Bose® R-LINK (sistem multimedia conectat Renault R-LINK cu ecran tactil 7" capacitiv, recunoaștere vocală, navigație TomTom®, cartografie Europa, Bluetooth®, prize USB și Jack, sistem audio Bose®)	-	-	○	○
DOTĂRI				
Parasolar șofer și pasager cu oglindă la parasolar	●	●	●	●
Mânere pasageri față și spate rabatabile	●	●	●	●
Scaun șofer reglabil în înălțime	●	●	●	●
Volan reglabil în înălțime și adâncime	●	●	●	●
Banchetă spate rabatabilă 1/3-2/3 cu 2 tertiere reglabile în înălțime	●	●	●	●
A 3a tertieră reglabilă în înălțime	-	●	●	●
Torpedo cu închidere (7 l)	●	●	●	●
Spațiu de depozitare detașabil	●	●	●	●

	LIFE	ZEN	INTENS	GT LINE
DESIGN EXTERIOR				
Proiectoare Full LED Pure Vision cu semnătură luminoasă sub forma literei „C”	-	○	●	●
Faruri spate cu semnatura luminoasă cu LED	-	○	●	●
Faruri de zi cu LED	●	●	●	●
Proiectoare de ceață LED cu funcție de cornering	-	○	●	●
Retrovizoare în culoarea caroseriei	●	●	●	●
Ornamente exterioare Crom/ Roșu/ Ivoire ornamente praguri, calandru și contur hayon)	-	-	○	-
Acoperiș panoramic din sticlă	-	-	○	○
Geamuri spate și lunetă cu tentă închisă	-	○	○	○
Capace de roată 15” Lagoon	●	-	-	-
Capace de roată FlexWheels 16” Attractive	-	●	-	-
Jante aliaj 16” Pulsizate diamantate negru/gri	-	○	●	-
Pachet jante aliaj 17” Optemic diamantate negru/gri și geamuri spate cu tentă închisă	-	-	○	-
Pachet jante de aliaj 17” GT Dark Metal și geamuri spate cu tentă închisă	-	-	-	○
Pachet jante aliaj 16” Pulsizate diamantate negru sau gri și geamuri spate cu tentă închisă	-	○	-	-
Stripping acoperiș și carcase oglinzi retrovizoare: Noir Dégradée, Ivoire, Gris Platine, Noir Etoile și Rouge Flamme (doar pe Clio Hatchback)	-	-	○	-
DESIGN INTERIOR				
Ambianța închisă	●	●	●	●
Tapiterie textilă de culoare negru/gri	●	●	-	-
Tapiterie mixtă velur/ imitație de piele de culoare neagră	-	-	●	-
Tapiterie mixtă velur/piele ecologică de culoare roșu/gri	-	-	○	-
Ornamente de personalizare interioară roșu/ivoire/gri (contururi aeratoare, suport schimbător de viteze)	-	-	○	-
Elemente de personalizare GT-Line exterior + volan sport îmbrăcat în piele* perforată cu cusătură albastră, badge GT-Line, personalizare interioară GT-Line albastră cu scaune sport și tapiterie GT-Line, pedaliier din aluminiu)	-	-	-	●
Volan și mâner schimbător de viteze îmbrăcate în piele*	-	●	●	●


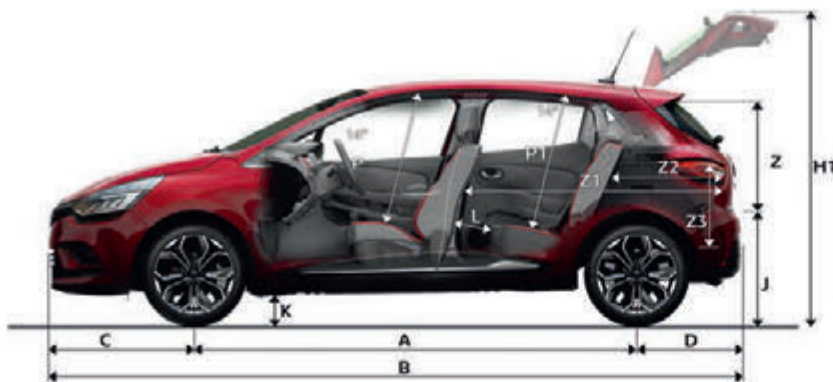
● serie

○ opțional disponibil independent sau în pachet

- indisponibil

* Piele de origine bovină

Tabele cu dimensiuni



VOLUM PORTBAGAJ (în litri)

Volumul portbagajului	300
Volumul portbagajului cu opțiune de Sistem Audio Bose®	230

PLAN DIMENSIUNI (mm)

A	Ampatament	2589
B	Lungime totală	4063
C	Consolă față	853
D	Consolă spate	621
E	Ecartament față	1506
F	Ecartament spate	1506
G	Lățime totală fără/cu retrovizoare exterioare	1732/1945
H	Înălțimea vehiculului neîncărcat	1448
H1	Înălțime cu hayon deschis, vehicul neîncărcat	1920

PLAN DIMENSIUNI (mm)

J	Înălțime prag portbagaj în gol	716
K	Gardă la sol în sarcină	120
L	Distanță la genunchi în al 2lea rând	140
M	Lățime la coate față	1363
M1	Lățime la coate spate	1378
N	Lățime la umeri față	1370
N1	Lățime la umeri spate	1307
P	Înălțime sub pavilion la 14" primului rând (locuri față)	880
P1	Înălțime sub pavilion la 14" de al doilea rând (locuri spate)	847
Y	Lățime de acces superioară/maximă a portbagajului	770/1038
Y1	Lățime de acces inferior portbagaj	905
Y2	Lățime interioară la nivelul roților	1011

PLAN DIMENSIUNI (mm)

Z	Înălțime intrare portbagaj	550
Z1	Lungime de încărcare maxi (capac portbagaj cu scaunele spate rabatate); scaun spate rabatat, scaun pasager în tabletă	1388
Z2	Lungime de încărcare în spatele scaunelor	
Z2	Lungime de încărcare maxi (de la capacul portbagajului la scaunele din spate rabatate)	649
Z3	Înălțime sub tabletă spate	
Z3	Lungime încărcare în spatele scaunelor	558
Z4	Înălțime sub tabletă spate/cu planșeu mobil	-

Serviciile Renault. Stai fără griji

Contracte de service oferite de Renault

Vrei să economisești timp și să fii mai relaxat? Alege întreținerea programată. Automobilul tău Renault necesită o atenție specială: revizie periodică, completarea nivelurilor de lichid, verificarea pieselor de uzură și înlocuirea acestora, dacă este cazul, conform recomandărilor constructorului.

Totul în deplină siguranță, prin

- Expertiza rețelei Renault și calitatea pieselor originale Renault.
- Valorificarea autovehiculului în cazul unei revânzări.
- Întreținerea autovehiculului la costuri avantajoase.

Contracte de garanție prelungite

După ce ai cumpărat autovehiculul, Renault se ocupă de toate reparațiile și înlocuirea pieselor mecanice, electrice și electronice care s-au defectat. Prelungirea garanției oferă continuitate avantajelor garanției oferite de producător. Mai multă liniște pentru tine.

Condu cu încredere.

Profită de o garanție oferită de producător timp de 3 ani sau 100.000 km, care îți asigură repararea gratuită a pieselor și manoperă, asistență nonstop în cazul unei defecțiuni majore, cu reparare pe loc sau remorcare, o garanție a vopselei de 3 ani, fără limită de kilometri, precum și de o garanție anticorozivă timp de 6 ani, fără limită de kilometri.

Distanțe fără limită

- Mașina ta se află întotdeauna în mâinile celei mai bune rețele de experți.

- Piese originale pentru orice intervenție.
- Garanție extinsă până la 5 ani și/sau 150000 Km.

Servicii de conectivitate

Cu Renault R-Link, cel mai bun sistem multimedia recunoscut la nivel european*, te poți bucura de servicii și în interiorul automobilului. Inovator și intuitiv, acesta îți oferă funcții esențiale: rămâi conectat la exterior și beneficiezi de sprijinul oferit în timpul șofatului pentru a-ți optimiza deplasarea cu unele dintre cele mai avansate sisteme de avertizare pentru siguranță disponibile.

Doar ce e mai bun:

- Navigație: hărți preinstalate pe vehicul cu actualizări gratuite oferite în primul an. În cazul în care îți dorești să prelungești abonamentul trebuie doar să descarci actualizările online de pe R-Link Store.
- Catalog de aplicații: personalizează-ți experiența de la bord oricând dorești descărcând noile aplicații de pe R-Link Store,


* - sursa: studiu realizat în 2014 de compania independentă SBD ce oferă servicii de consultanță și expertiză în domeniul tehnologiei auto.



Rețeaua Renault promite

- Să răspundă cererilor tale efectuate online în mai puțin de 24 de ore lucrătoare
- Să îți pună la dispoziție pentru testare un vehicul din parcul de demonstrație imediat sau în 2 zile lucrătoare.
- Să te informeze asupra parcursului comenzii până la momentul livrării.
- Să îți restituie vehiculul la ora și prețul stabilite, la fiecare vizita in service
- Să nu îți factureze intervenții efectuate fără acordul tău.





Performanță și inovație

Pornind de la îmbinarea unor tehnologii inovatoare, dintre care unele sunt obținute direct din competițiile de Formula 1, motoarele ENERGY ale noului Renault Clio reușesc un tur de forță: optimizarea plăcerii de a conduce și reducerea nivelurilor de consum și de emisii de CO₂, mai ales datorită sistemului Stop & Start.



ENERGY TCe 120 **Plin de viață și performant**

Profită de accelerări energice și reactive. Cei 120 CP ai motorului livrează un cuplu de 205Nm la 2000 tr/min, ceea ce vă asigură o rezervă de putere în toate situațiile. Asociat unei cutii manuale cu 6 trepte, tehnologia pe benzină cu injecție directă și sistemul Stop & Start permit un consum controlat de 5,3 L/100km*. Lanțul de distribuție nu necesită nicio întreținere programată. Confort fără constrângeri.

ENERGY dCi 110 **Suplețe și reactivitate**

Performant și reactiv, motorul ENERGY dCi 110 este creat pentru cei care doresc să se bucure în același timp de o economie de carburant, dar și de plăcerea de a conduce. Dezvoltând 110 CP, oferă un cuplu care merge până la 260Nm cu ajutorul unei funcții turbo puternice. Asociat unei cutii manuale cu 6 trepte, afișează un consum optimizat de 3,5 L/100km*.

ENERGY dCi 90 ECO2 **Confort optim**

Mândru de semnătura sa ECO2, motorul ENERGY dCi 90 livrează un consum în ciclu mixt de 3,3l/100km* și emisii de 85 g/km de CO₂*. Asigură deplasări foarte economice, fără să ignore plăcerea condusului: cuplul generos de 220Nm este disponibil de la regimuri joase, pentru confort și accelerații energice în toate împrejurările.

Cutia automată EDC

Cutia de viteze automată EDC cu dublu ambreiaj și 6 trepte este propusă pentru motoarele TCe 120 și dCi 90. Schimbarea treptelor se realizează rapid, suplu și lin. Consumul este comparabil cu cel al unei cutii de viteze manuale.

* Consum în ciclu mixt. Valori în curs de omologare.



Noul Renault CLIO

Seduction never ends



Continuă experiența Clio
pe www.renault.ro



Conținutul prezentei publicații a fost actualizat la data tipării. Acest document a fost realizat pornind de la modele de pre-produție și de prototipuri. În cadrul politicii sale de îmbunătățire continuă a produselor, Renault își rezervă dreptul de a modifica în orice moment conținutul legat de specificațiile, vehiculele și accesoriile descrise și ilustrate. Aceste modificări sunt aduse la cunoștința agenților Renault în cel mai scurt termen posibil. În funcție de țările în care sunt comercializate, versiunile pot fi diferite, este posibil ca anumite echipamente să nu fie disponibile (în serie, opțional sau ca accesoriu). Vă rugăm să consultați agentul Renault pentru a primi informațiile cele mai recente. Din cauza limitelor de natură tehnică legate de tipărirea acestui material, culorile reproduse în acest document pot fi ușor diferite de culorile efective ale vopselei sau ale materialelor interioare. Toate drepturile sunt rezervate. Este interzisă reproducerea parțială sau integrală, sub orice formă sau prin orice modalitate, a prezentei publicații, în lipsa aprobării scrise prealabile a Renault.